

## Resultat

Periode: 1 - 12

Regnskapsår: 2017

Konto	Tekst	Reelt Tidligere	Reelt i periode	Reelt Hittil	Budsjett i periode	Budsjett Hittil	Avvik Hittil
<b>Driftsresultat</b>							
<b>Driftsinntekter</b>							
<b>Salgsinntekter</b>							
3000	Salgsinntekter, uttak, avgiftsfritt	0,00	0,00	0,00	3 000,00	3 000,00	-3 000,00
3120	Sponsorinntekter avgiftsfrie	0,00	57 000,00	57 000,00	35 000,00	35 000,00	22 000,00
<b>SUM Salgsinntekter</b>		0,00	57 000,00	57 000,00	38 000,00	38 000,00	19 000,00
<b>Andre inntekter</b>							
3900	Medlemskontingent	0,00	31 854,00	31 854,00	30 000,00	30 000,00	1 854,00
3910	Inntekter fra medlemsmøter	0,00	2 079,00	2 079,00	4 000,00	4 000,00	-1 921,00
3950	Inntekter jaktprøver	0,00	2 975,00	2 975,00	6 000,00	6 000,00	-3 025,00
3960	Inntekter fra utstilling	0,00	53 135,00	53 135,00	30 000,00	30 000,00	23 135,00
3990	Annen inntekter	0,00	7 576,00	7 576,00	4 000,00	4 000,00	3 576,00
3995	Grasrotandel Norsk Tipping	0,00	1 925,55	1 925,55	2 000,00	2 000,00	-74,45
<b>SUM Andre inntekter</b>		0,00	99 544,55	99 544,55	76 000,00	76 000,00	23 544,55
<b>SUM Driftsinntekter</b>		0,00	156 544,55	156 544,55	114 000,00	114 000,00	42 544,55
<b>Driftskostnader</b>							
<b>Varekostnad</b>							
4000	Varekjøp for vidresalg	0,00	-500,00	-500,00	-3 000,00	-3 000,00	2 500,00
<b>SUM Varekostnad</b>		0,00	-500,00	-500,00	-3 000,00	-3 000,00	2 500,00
<b>Andre driftskostnader</b>							
6020	Avskrivning, driftsmidler	0,00	-45 264,50	-45 264,50	-24 000,00	-24 000,00	-21 264,50
6210	Utgifter til medlemsmøte	0,00	-3 159,00	-3 159,00	-10 000,00	-10 000,00	6 841,00
6220	Utgifter til klubbmesterskap	0,00	-7 900,00	-7 900,00	-6 000,00	-6 000,00	-1 900,00
6235	Utgifter til lufteområde Haugsbygd	0,00	-4 335,00	-4 335,00	-4 000,00	-4 000,00	-335,00
6240	Utgifter til dressurkurs	0,00	-7 000,00	-7 000,00	-7 000,00	-7 000,00	0,00
6250	Utgifter til jaktprøver	0,00	-6 779,35	-6 779,35	-5 000,00	-5 000,00	-1 779,35
6260	Utgifter til utstilling	0,00	-23 019,35	-23 019,35	-22 000,00	-22 000,00	-1 019,35
6300	Leie lokaler	0,00	0,00	0,00	-9 600,00	-9 600,00	9 600,00
6360	Drift, klubblokaler	0,00	-5 000,00	-5 000,00	0,00	0,00	-5 000,00
6420	Leie SMS-system	0,00	-2 960,00	-2 960,00	-4 000,00	-4 000,00	1 040,00
6550	Driftsmateriale	0,00	-299,00	-299,00	0,00	0,00	-299,00
6790	Annen fremmed tjeneste	0,00	0,00	0,00	-150,00	-150,00	150,00
6800	Kontorrekvisita	0,00	-484,00	-484,00	-1 200,00	-1 200,00	716,00
6810	Internett	0,00	-1 967,50	-1 967,50	-2 000,00	-2 000,00	32,50
6860	Møte, kurs, oppdatering og lignende	0,00	-533,00	-533,00	-3 000,00	-3 000,00	2 467,00
6890	Oppmerksomhet til medlemmer/styre	0,00	0,00	0,00	-1 000,00	-1 000,00	1 000,00
6940	Porto	0,00	-1 369,00	-1 369,00	-1 000,00	-1 000,00	-369,00
7420	Kontingent til FKF	0,00	-2 100,00	-2 100,00	-2 100,00	-2 100,00	0,00
7500	Forsikringspremie	0,00	-400,00	-400,00	-400,00	-400,00	0,00
7770	Bankgebyr	0,00	-113,00	-113,00	-150,00	-150,00	37,00
7780	Vipps-gebyr, 2 %	0,00	-121,73	-121,73	0,00	0,00	-121,73
<b>SUM Andre driftskostnader</b>		0,00	-112 804,43	-112 804,43	-102 600,00	-102 600,00	-10 204,43
<b>SUM Driftskostnader</b>		0,00	-113 304,43	-113 304,43	-105 600,00	-105 600,00	-7 704,43
<b>SUM Driftsresultat</b>		0,00	43 240,12	43 240,12	8 400,00	8 400,00	34 840,12

## Resultat


Periode: 1 - 12

Regnskapsår: 2017

Konto	Tekst	Reelt Tidligere	Reelt i periode	Reelt Hittil	Budsjett i periode	Budsjett Hittil	Avvik Hittil
<b>Finansinntekt og -kostnad</b>							
<b>Finansinntekter</b>							
<b>Renteinntekter</b>							
8050	Renteinntekter	0,00	763,00	763,00	600,00	600,00	163,00
8800	Årsresultat	0,00	0,00	0,00	9 000,00	9 000,00	-9 000,00
<b>SUM Renteinntekter</b>		0,00	763,00	763,00	9 600,00	9 600,00	-8 837,00
<b>SUM Finansinntekter</b>		0,00	763,00	763,00	9 600,00	9 600,00	-8 837,00
<b>SUM Finansinntekt og -kostnad</b>		0,00	763,00	763,00	9 600,00	9 600,00	-8 837,00
<b>Årsresultat</b>		0,00	44 003,12	44 003,12	9 000,00	9 000,00	35 003,12
<b>Avsetninger</b>		0,00	0,00	0,00	0,00	0,00	0,00
<b>Årsresultat etter avsetninger</b>		0,00	44 003,12	44 003,12	9 000,00	9 000,00	35 003,12

**NB! Resultatrapporten er valgt vist med motsatt fortegn av bilagsføring, både for inntekter, kostnader og årsresultatet!**


HØNEFOSS, 15.2.2018

  
 JON VÅR SØRSEN (ST. LEDEK)

  
 ELIN STENERSEN GJESTAD (ST. MEDL.)

  
 ELSE RAGNHILD ISAKMANN (ST. MEDL.)

  
 SVEN OLAV GAHRE (ST. NESTLEDER)

  
 TOR THOMASSEN (KASSERER)

## Balanse


Dato: 23.01.2018


Periode: 1- 12  
Regnskapsår: 2017

Side: 1

Konto	Tekst	Inngående balanse	Reelt i periode	Utgående balanse
<b>Eiendeler</b>				
<b><u>Anleggsmidler</u></b>				
<b>Varige driftsmidler</b>				
1200	Ustyr	2 500,00	-2 000,00	500,00
1210	Premier	5 000,00	-5 000,00	0,00
1220	Beholdning av tekstiler	500,00	-500,00	0,00
1250	Inventar	0,00	1 000,00	1 000,00
1255	Skytesimulator	0,00	5 000,00	5 000,00
1260	Tilhenger	15 000,00	-10 000,00	5 000,00
<b>SUM Varige driftsmidler</b>		23 000,00	-11 500,00	11 500,00
<b>SUM Anleggsmidler</b>		23 000,00	-11 500,00	11 500,00
<b><u>Omløpsmidler</u></b>				
<b>Fordringer</b>				
1500	Kundefordringer	1 000,00	-1 000,00	0,00
<b>SUM Fordringer</b>		1 000,00	-1 000,00	0,00
<b>Bankinnskudd, kontanter o.l.</b>				
1900	Kasse, kontanter	1 911,00	-1 443,00	468,00
1920	Bankinnskudd 2030.66.01262	32 373,30	-12 629,88	19 743,42
1921	Bankinnskudd 2020.33.81760	104 896,00	75 726,00	180 622,00
<b>SUM Bankinnskudd, kontanter o.l.</b>		139 180,30	61 653,12	200 833,42
<b>SUM Omløpsmidler</b>		140 180,30	60 653,12	200 833,42
<b>SUM Eiendeler</b>		163 180,30	49 153,12	212 333,42
<b>Egenkapital og gjeld</b>				
<b><u>Egenkapital</u></b>				
<b>Over-/underskudd</b>				
8800	Udisponert årsresultat (overskudd)	0,00	-44 003,12	-44 003,12
<b>SUM Over-/underskudd</b>		0,00	-44 003,12	-44 003,12
<b>Opptjent egenkapital</b>				
2050	Annen egenkapital	-161 230,30	0,00	-161 230,30
<b>SUM Opptjent egenkapital</b>		-161 230,30	0,00	-161 230,30
<b>SUM Egenkapital</b>		-161 230,30	-44 003,12	-205 233,42
<b><u>Gjeld</u></b>				
<b>Kortsiktig gjeld</b>				
2400	Leverandørgjeld	-1 950,00	-5 150,00	-7 100,00
<b>SUM Kortsiktig gjeld</b>		-1 950,00	-5 150,00	-7 100,00
<b>SUM Gjeld</b>		-1 950,00	-5 150,00	-7 100,00
<b>SUM Egenkapital og gjeld</b>		-163 180,30	-49 153,12	-212 333,42

HØNEFALL, 15.2.2018

  
 JON IVAR SÆVI (ST. LEDEDE)

  
 ELIN STENERSEN GESTAD (ST. MEDL.)

  
 ELSE RAGNILD BÖCKMANN (ST. MEDL.)

Til: **Årsmøtet i Randsfjord Fuglehundklubb**

## **REVISJONSBERETNING FOR KLUBB-/REGNSKAPSÅRET 2017**

---

Undertegnede, som er valgt som revisor i Randsfjord Fuglehundklubb, har revidert klubbens regnskapsførsel for regnskapsåret 2017. Klubbens årsregnskap består av resultat- og balanseregnskap.


Årsregnskapet er avlagt av klubbens kasserer, på vegne av styret i Randsfjord Fuglehundklubb. Undertegnedes oppgave har vært å avgi denne uttalelsen om det fremlagte regnskapet for klubbens årsmøte.

I forbindelse med revisjonsoppdraget har jeg kontrollert klubbens regnskapsførsel- og bilag, og dermed også gjennomgått klubbens resultat- og balanseregnskap.

Resultatregnskapet viser et overskudd på klubbens drift, stort kr. 44 003,12 for regnskapsåret 2017. Klubbens balanseregnskap viser totale eiendeler på kr. 212 333,42 - finansiert med en egenkapital på totalt kr. 205 233,42 - og en gjeld på totalt kr. 7 100,00.

Det er etter undertegnedes mening gjennomført en fullstendig og oversiktlig registrering og dokumentasjon av regnskapsopplysningene. Det er videre min mening at det fremlagte regnskapet gir et korrekt bilde av klubbens økonomiske resultat for 2017 og den finansielle stillingen pr. 31.12.2017. Jeg anbefaler dermed at årsmøtet i Randsfjord Fuglehundklubb godkjenner det fremlagte årsregnskapet for 2017.

Hønefoss, den 15. februar 2018



---

Eirik B. Aslaksrud,

Revisor for Randsfjord Fuglehundklubb.

# Årsbudsjett 2018

Dato: 23.01.2018

Regnskap: Randsfjord Fuglehundklubb  
Beskrivelse:

Konto	Navn	Type	Totalt
3000	Salgsinntekter, uttak, avgiftsfritt	Inntekt	-3 000,00
3900	Medlemskontingent	Inntekt	-35 000,00
3910	Inntekter fra medlemsmøter	Inntekt	-4 000,00
3950	Inntekter jaktprøver	Inntekt	-6 000,00
3960	Inntekter fra utstilling	Inntekt	-50 000,00
3990	Annen inntekter	Inntekt	-4 000,00
3995	Grasrotandel Norsk Tipping	Inntekt	-2 000,00
4000	Varekjøp for vidresalg	Utgift	2 500,00
6020	Avskrivning, driftsmidler	Utgift	5 000,00
6210	Utgifter til medlemsmøte	Utgift	6 000,00
6220	Utgifter til klubbmesterskap	Utgift	8 000,00
6235	Utgifter til lufteområde Haugsbygd	Utgift	5 000,00
6240	Utgifter til dressurkurs	Utgift	8 000,00
6250	Utgifter til jaktprøver	Utgift	5 000,00
6260	Utgifter til utstilling	Utgift	30 000,00
6300	Leie lokaler	Utgift	10 000,00
6360	Drift, klubblokaler	Utgift	5 000,00
6420	Leie SMS-system	Utgift	3 000,00
6790	Annen fremmed tjeneste	Utgift	500,00
6800	Kontorrekvisita	Utgift	1 200,00
6810	Internett	Utgift	2 000,00
6860	Møte, kurs, oppdatering og lignende	Utgift	3 000,00
6890	Oppmerksomhet til medlemmer/styre	Utgift	1 000,00
6940	Porto	Utgift	1 000,00
7420	Kontingent til FKF	Utgift	2 100,00
7500	Forsikringspremie	Utgift	400,00
7770	Bankgebyr	Utgift	150,00
7780	Vipps-gebyr, 2 %	Utgift	500,00
8050	Renteinntekter	Inntekt	-600,00
8800	Arsresultat	Passiva	-5 250,00

Kr. 104 000,-

Kr. 99 350,-

HØNEFOS, 15.2.2018



TOR THOMASSEN, KASSERER